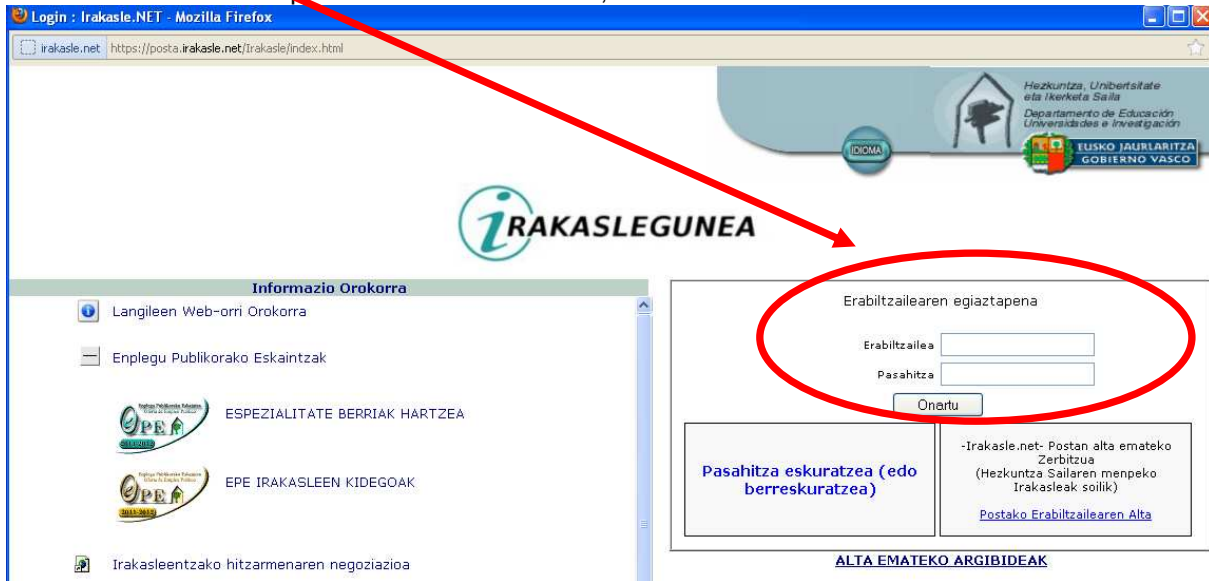


IRALE 2012-13 ONLINE MATRIKULA NOLA

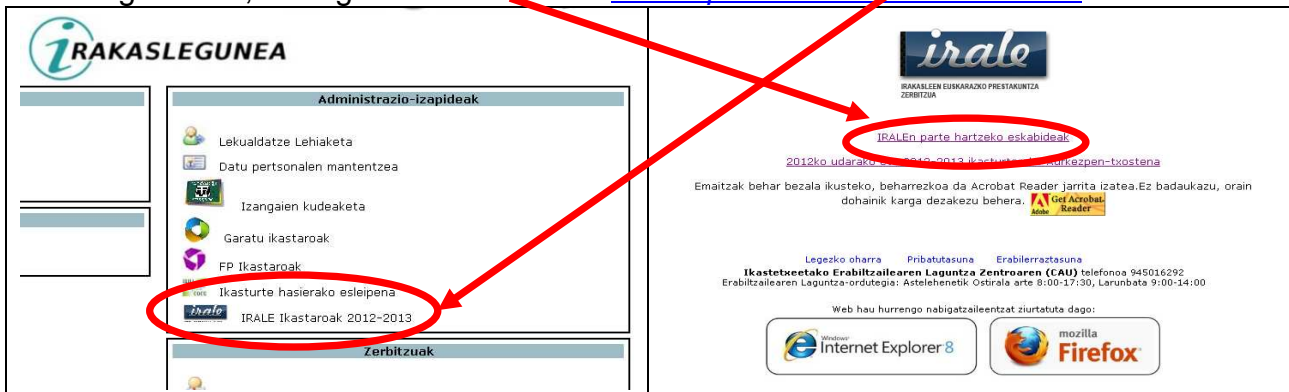
1.- Irakasle.net-en sartu. Bertan zaudela, saio hasi. Hots, erabiltzaile izena eta pasahitza idatzi.

Erabiltzaile-izena edo pasahitza ahaztu badituzu, irakurri eranskina



2.- "Irakaslegunea"ren barnean zaudela, klik egin "IRALE ikastaroak 2012-13.

Hurrengo orrian, klik egin lotura honetan "[Iralen parte hartzeko eskabidea](#)"



3.- Patxadaz bete.

Bidea errazteko hainbat argibide:

3.1.- Klik egin hemen [Datu Babeserako araudia onartzeko](#)

ABIATZEKO: Datuen Babeserako Lege Organikoaren arabeko pasarte [hau](#) ulertzen eta onartzen dut

Nortasun-ezaugarriak

Koadro honetako datuak zuzendu mesedez, edota falta direnak bete. Telefonoa edo, bereziki, emaila funtsezkoa da prozedura administratibo telematikoa aktibatzeko

Lurraldea: GIPUZKOA Udalerria: DONOSTIA-SAN SEBA... Posta-kodea: 20003

Bizilekua: kalea eta zenbakia: NARRIKA,23 e-postaren helbidea: ibiainsa@gmail.com

Telefono finkoa: 943422483 Telefono mugikorra:

Laneko datuak

Ikastetxea: G02 BERRITZEGUNEA (IRUN) Lanbide egoera: KARRERAKO FUNTZIONARIA Hizkuntza eskakizuna: 2

Ikasturte honetan lanean bai: herri-ikastexean ikastetxe pribatuan

Gorde

3.2.- Ikastaroa aukeratu ahal izateko, ireki dagokion erlaitza (Udako, Orduz kanpoko edo ordu barnekoa)

IRALEn parte hartzeko eskabidea

Deialdiaren kodea: 121 NAN: 15940224 Izena: I\AKI

Lehenengo abizena: BIAIN Bigarren abizena: SALABERRIA

Nortasun-ezaugarriak Udako ikastaroak Irakastorduz kanpoko ikastaroak Irakastordu barneko ikastaroak

ABIATZEKO: Datuen Babeserako Lege Organikoaren arabera [hau](#) ulertzen eta onartzen dut.

Nortasun-ezaugarriak

Koadro honetako datuak zuzendu mesedez, edota falta direnak bete. Telefonoa edo, bereziki, emaila funtsezkoa da prozedura telematikoa aktibatzeko

Lurraldea: GIPUZKOA Udalerria: DONOSTIA-SAN SEBA... Posta-kodea: 20003

Bizilekua: kalea eta zenbakia: NARRIKA,23 e-postaren helbidea: ibiainsa@gmail.com

Telefono finkoa: 943422483 Telefono mugikorra:

3.3.- Ikastaroa aukeratzeko "Alta" sakatu bere lerroan
Oharra: ikastaro gehiago ikusteko, klik egin hemen

Irakastorduz kanpoko ikastaroak

Deialdiaren kodea: 121 NAN: 15940224 Izena: IAKI

Lehenengo abizena: BIAIN Bigarren abizena: SALABERRIA

18tik 10 elementu

Ikastaro#	Ikastaro mota	
F100	Terminologia teknikoa (alfabetatze tekniko) giza eta gizarte-zientzien alorrean.	Alta
F200	Terminologia teknikoa (alfabetatze tekniko) zientzia-tekniken alorrean.	Alta
H100	Hizkuntzaren zuzentasuna eta egokitasuna, hitzez eta idatziz.	Alta
H200	Goi-mailako hizkuntza-gaitasun praktikoa (beregaintasun-maila).	Alta
H300	Itzulpen-tekniken ezagutza teorikoa eta gaitasun praktikoa.	Alta
H401	Mintzamina, oro har.	Alta
H402	Lagunarteko hizkera.	Alta
H403	Jendaurreko hizkera jasoa.	Alta
H404	Euskal literatura.	Alta
H405	Ipuingintza. Kontalaritza.	Alta

Atzera

3.4.- matrikula berresteko "BAI" sakatu

Irakastorduz kanpoko ikastaroen alta

Ikastaroa

Kodea: H403 Ikastaro mota: Jendaurreko hizkera jasoa.

Azalpen zehatza

Jendaurrean, hizkera jasoa, euskaraz hobeto hitz egiteko gaitasun berezia lantzea. Ordu-kopuruz ikasketari-nahiaren gogo-beharretara egokitu liteke, eta bere ikastetxean edo inguruko batean antolatu, ikasketari-kopuru egokia eta kasuan kasuko euskaltegiaren adostasuna lortzen bada.

Ikastaroaren xehetasunak ulertu ditut eta eskatu egin nahi dut Bai Ez

ERANSKINA: ERABILTZAILLE-IZENA EDO PASAHITZA GOGORATZEN EZ BADUZU, ZER EGIN?

Irakasleguneara nola sartu

Hezkuntza Saileko Pertsonaleko errejistroan dagoen EAEko irakasle oro **Irakaslegunean** sar liteke. Horra iristeko, sartu helbide honetara: www.irakasle.net.

Irakasleguneara sartzeko bide konkretua honako hau da:

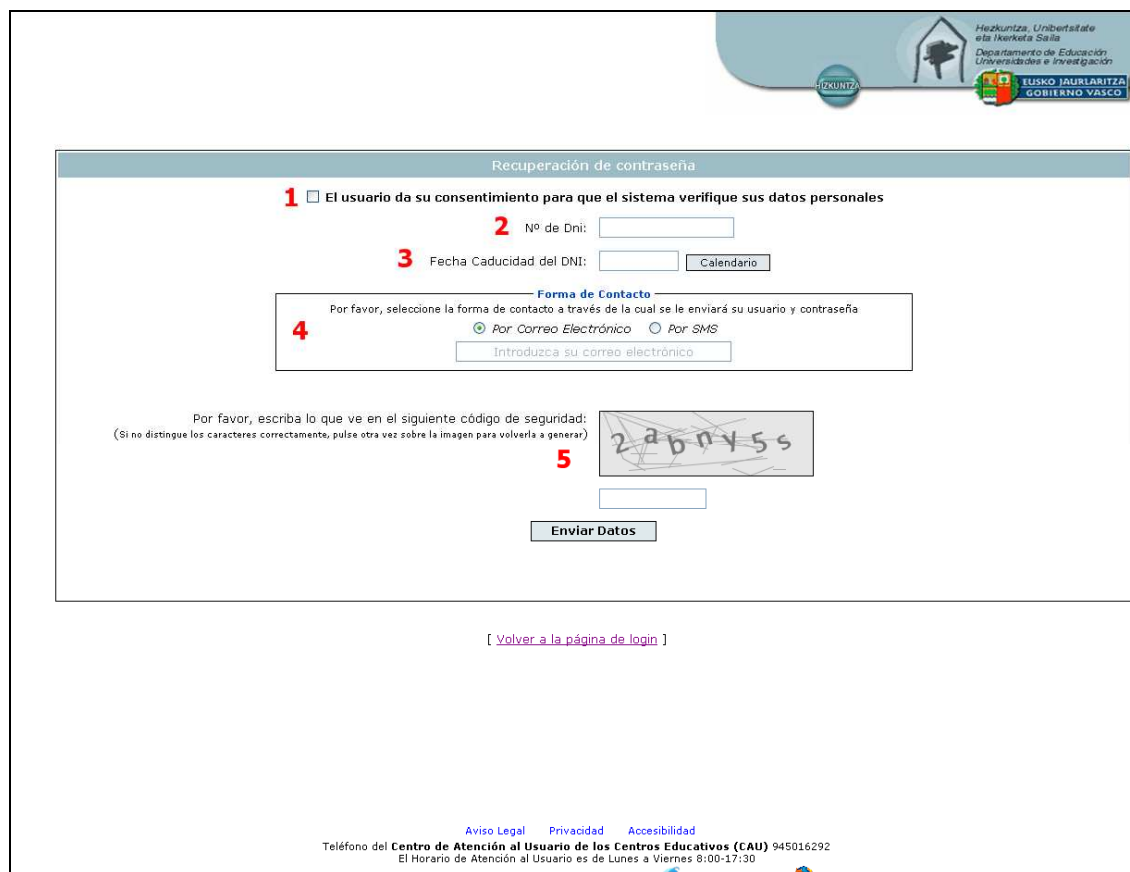
- sartu zure NANA (zenbakia gehi letra) *erabiltzailearen* gelaxkan;
- sartu zure *pasahitza* hala dagokion lekuan.

Inoiz **Irakaslegunean** egon ez bazara, edota zure pasahitza gogoan ez baduzu, pasahitz berria lortu edo lehengoa berreskuratu egin dezakezu. Ondoko azalpenetan zehazten dizkizugu eman beharreko pausoak.

The screenshot shows the 'Irakaslegunea' website interface. At the top right, there are logos for 'OCMA' and 'ELISKO JAKIARITZA GOBIERNO VASCO'. The main header features the 'IRAKASLEGUNEA' logo. On the left, there is a sidebar with the title 'Informazio Orokorra' and several menu items: 'Langileen Web-orri Orokorra', 'Enplegu Publikorako Eskaintzak', 'ESPEZIALITATE BERRIAK HARTZEA', 'EPE IRAKASLEEN KIDEGOAK', 'Irakasleentzako hitzarmenaren negoziazioa', 'Jarduteko gidak: Tratu txarrak / Erasoak', 'Ikastetxeetan berdinaren arteko tratu txarrak gertatzen direnean jarduteko gida', 'Ikastetxe publikoetako langileenganako eraso kasuetan jarduteko gida', and 'Irakasle.net-en gune berriari buruzko dokumentazioa'. The main content area is titled 'Erabiltzailearen egiaztapena' and contains a login form with fields for 'Erabiltzailea' and 'Pasahitza', and an 'Onartu' button. Below the form, there are two boxes: 'Pasahitza berreskuratzeko Zerbitzua' (with a red circle around the link 'Pasahitza berreskuratzea') and '-Irakasle.net- Postan alta emateko Zerbitzua (Hezkuntza Sailaren mende Irakasleak soilik)' (with a link 'Postako Erabiltzailearen Alta'). Underneath, there is a section 'ALTA EMATEKO ARGIBIDEAK' with contact information for 'Ikastetxeetako Erabiltzailearen Laguntza Zentroaren (CAU)' and a warning about confidentiality. At the bottom left, there is a 'ZIURTAGIEN BERSARGA' icon and a note about installing the software.

Sakatu zirkuluaz inguratutako lotura.

Lotura hori sakatutakoan ondoko pantaila agertuko da:



Hezkuntza, Unibertsitate eta Ikerketa Saila
Departamento de Educación, Universidades e Investigación
EUSKO JAURLARITZA
GOBIERNO VASCO

Recuperación de contraseña

1 El usuario da su consentimiento para que el sistema verifique sus datos personales

2 Nº de Dni:


3 Fecha Caducidad del DNI:

Forma de Contacto

4 Por favor, seleccione la forma de contacto a través de la cual se le enviará su usuario y contraseña

Por Correo Electrónico Por SMS

Por favor, escriba lo que ve en el siguiente código de seguridad:
(Si no distingue los caracteres correctamente, pulse otra vez sobre la imagen para volverla a generar)

5 

[[Volver a la página de login](#)]

[Aviso Legal](#) [Privacidad](#) [Accesibilidad](#)

Teléfono del Centro de Atención al Usuario de los Centros Educativos (CAU) 945016292
El Horario de Atención al Usuario es de Lunes a Viernes 8:00-17:30

Hona bost pausoak:

1. eremua -> Erabiltzaileak bere datu pertsonalak egiaztatzeko baimena eman behar du. Hori egiten ez badu, ezin du aurrera jarraitu.

2. eremua -> Sartu zure NAN zenbakia, letra eta guzti.

3. eremua -> Sartu zure NANaren iraungitze-data.

4. eremua -> Nola jaso nahi duzu pasahitza: sms edo email bidez?

5. eremua -> Segurtasun-kodean ikusten dituzun letrak eta zenbakiak sartu.

Hori guztia egindakoan, sakatu **"Datuak bidali"** dioen lekuan. Datuok egiaztatu egingo ditu sistemak eta erabiltzailearen pasahitz berria sortuko du. Esandako bidetik helaraziko zaizu.

Kadukaturik sortuko da pasahitz hori. Egin behar duzun lehenengo lana, pasahitz hori aldatzea da.