



Izen-deiturak:

Data:

## JARDUERA ORRIA 1 – LHko 2. Zikloa.

### ESKOLAKO PATIOA

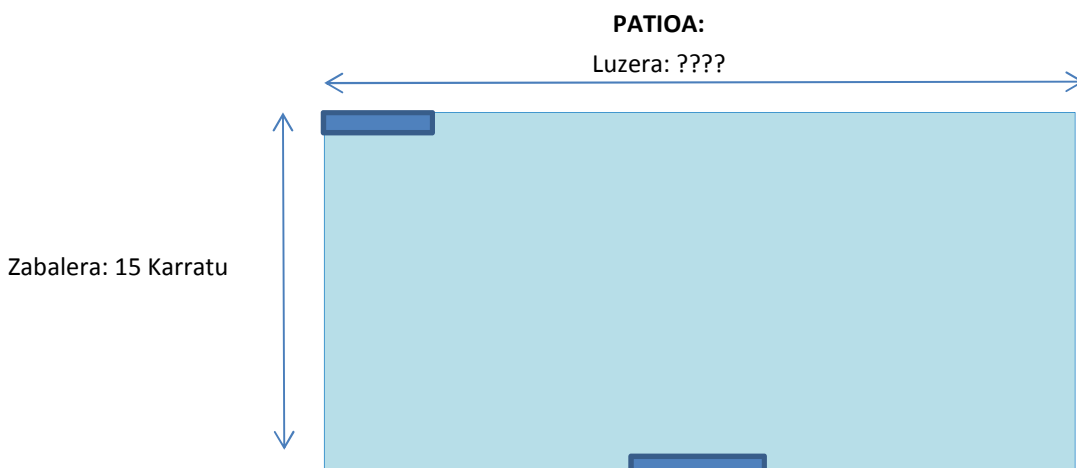
Guztiok ez dugu futbola atsegin eta beste joko batzuk egitea patioan proposatzea nahi dugu. Horretarako gure patioa antolatzea beharrezkoa dugu. Zer joko edo kirola atsegin zaizu zuri?

### ZER AZALTZEN DIGU PROBLEMAK?

#### Patioaren espazioa nola antolatu?

Gure patioko neurriak hauek dira: 15 karratu zabalera eta luzera kopuru horren bikoitza.

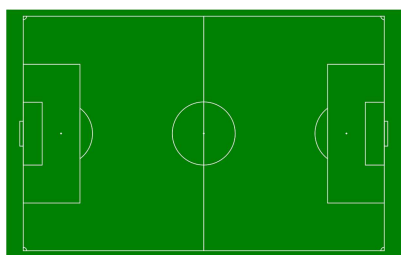
Proposatzen diren ondorengo joko eta kiroletatik aukeratu beharko duzue gutxienez kirol bat eta hiru joko. kontuan izan beharko duzue gure patioaren neurriak eta baldintzak (ateak non dauden kontuan izanda).



#### KIROLAK:

##### Futbola:

Zabalera: 16 karratu



Luzera:  
8 karratu

##### Saski baloia:

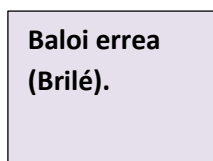
Zabalera: 12 karratu



Luzera: 6 karratu


#### JOKOAK:

Zabalera: 6 karratu



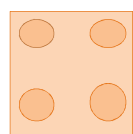
Luzera:  
6 karratu.

Zabalera: 4 karratu



Luzera:  
8 karratu.

Zabalera: 4 karratu



Luzera:  
4 karratu.

Zabalera: 4 karratu



Luzera:  
1



## DATUAK

## PLANIFIKAZIOA

## EBAZPENA

## ERANTZUNAK LANDU

## BUKAERAN BERRIKUSI

Galdera guztiak erantzun ditugu? Badago alderdiren bat kontuan hartu ez duguna? Zein? Egindako plangintza jarraitu dugu? Ze aldaketak egin ditugu? Arrazoibide egokia egin dugu? Beste batzuei esplikatzeko gauza gara? Ulertzen da?

## JARDUERA OSAGARRIAK

LEGOk piezak erabiliz plano irudikatu

## BINAKA ARRAZOITZEN